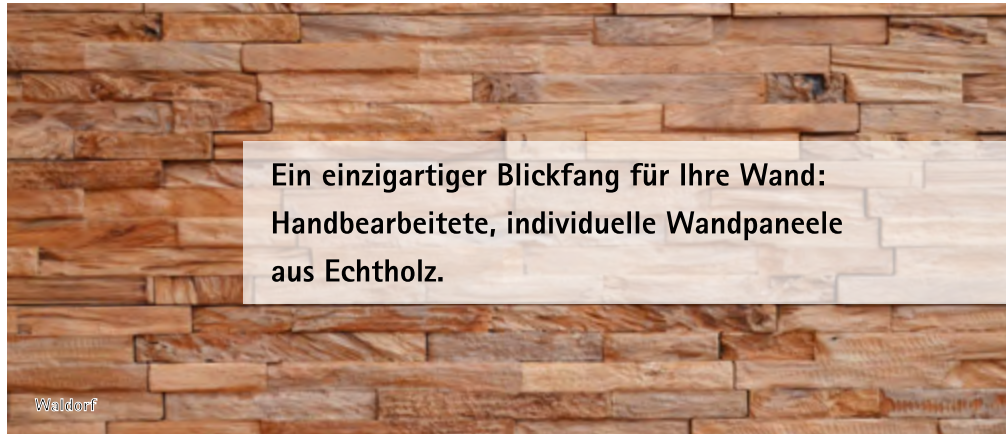



Echtholz-Wandpaneele



Ein einzigartiger Blickfang für Ihre Wand:
Handbearbeitete, individuelle Wandpaneele aus Echtholz.


Waldorf Einzelstäbe verleimt



Teak handbearbeitet, unbehandelt

Maß in mm	Je Paket	€/m ²
150 x 604 x 20	0,997m ² = 11 Paneele	159,-
Paketpreis 158,50 €		

Kempinski Einzelstäbe auf Sperrholzträger



Treibholz handbearbeitet, unbehandelt

Maß in mm	Je Paket	€/m ²
200 x 560 x 20	1,008m ² = 9 Paneele	159,-
Paketpreis 160,30 €		


Luxor Einzelstäbe verleimt



Treibholz handbearbeitet, unbehandelt

Maß in mm	Je Paket	€/m ²
200 x 560 x 25	1,008m ² = 9 Paneele	159,-
Paketpreis 160,30 €		


Kensington Einzelstäbe verleimt



Teak handbearbeitet, unbehandelt

Maß in mm	Je Paket	€/m ²
180 x 555 x 20	0,999m ² = 10 Paneele	159,-
Paketpreis 158,50 €		

Kurhaus Einzelstäbe verleimt



Treibholz handbearbeitet, unbehandelt

Maß in mm	Je Paket	€/m ²
200 x 560 x 25	1,008m ² = 9 Paneele	159,-
Paketpreis 160,30 €		

Eine einzigartige Optik

Unsere Echtholz-Wandpaneele sind aus handbearbeitetem, rustikalem Massivholz. Individuell und charakterstark bringen Sie natürliche Lebendigkeit in Ihre Räume und wirken jederzeit authentisch.



Hinweise zur Pflege

Die Wandpaneele werden mit einer rohen, unbehandelten Oberfläche geliefert und können nach der Montage geölt werden. Das Ölen ist nicht erforderlich, es dient dazu, die Paneele unempfindlicher gegen Schmutz zu machen. Wandpaneele aus Massivholz sind ein Naturprodukt, das auf extreme Veränderungen der Luftfeuchtigkeit reagiert. Achten Sie auch während der Heizperiode auf eine Raumtemperatur von 18°C bis 22°C und eine relative Luftfeuchtigkeit von ca. 45 % bis 60 %, um Verformungen der Oberfläche zu verhindern.

Klebmatte Elastilon Lock



Polyethylenschaum 2 mm, zweiseitig Klebeschicht

Rolle	1 m x 25 m = 25 m ²	€/Stück	€/m ²
Zuschnitt	Laufmeter im Zuschnitt	452,20	18,10
			22,00

Montageklebstoff HQ Supex



Hochfester Montageklebstoff mit enorm starker Anfangshaftung

Inhalt	€/Stück
450 g	11,95

Die Montage

Für die Wandmontage empfehlen wir, die Wandpaneele auf eine geeignete Holzwerkstoffplatte fest zu verkleben. Durch das natürliche Arbeiten des Massivholzes können sich nach der Montage sichtbare Fugen bilden, die den lebendigen Look hervorheben. Optimale Wirkung erzielen Sie auf dunklem Verlegeuntergrund. Wir empfehlen dazu die Verklebung mit Elastilon Lock.

Die Wand, bzw. jeglicher Untergrund muss tragfähig sein. Er muss sauber, staubfrei, trocken, eben, rissfrei und zugfest sein. Wir empfehlen für die Montage immer eine Reihe Paneele komplett einzupassen und zu schneiden. Die doppelt überlappende Elastilon Schutzfolie für diese Arbeit noch nicht abziehen, sondern noch ca. 10 mm hinter/unter der vorherigen Paneele kleben lassen. Erst wenn die Reihe komplett passt und keine Korrektur mehr erfolgt, wird die Schutzfolie vorsichtig unter dem Panel herausgezogen und dabei das Panel angedrückt. Bitte beachten Sie die Montageanweisung von Elastilon, bevor Sie mit der Montage beginnen.